



GUIDE POUR OBTENIR VOTRE CARTE ANNUELLE POUR L'ACCÈS ILLIMITÉ AUX STATIONS DE LAVAGE DU LAC MASSAWIPPI

Guide destiné aux citoyens de Sainte-Catherine-de-Hatley

Avant de commencer, assurez-vous d'avoir en main votre numéro de compte client, la preuve d'enregistrement Transport Canada de vos embarcations motorisées, les informations de toutes vos embarcations et votre carte de crédit.

Allez sur : memphremagog.lexoh.com

ou cliquez sur :

 MRC de Memphrémagog | Accès pour la mise à l'eau...

Étape 1

1. Entrez votre adresse complète.
2. Sélectionnez la municipalité : Sainte-Catherine-de-Hatley.
3. Choisissez votre type de compte :
 - Résident propriétaire
 - Résidents locataire

(Seuls les résidents de Sainte-Catherine-de-Hatley ont accès à la descente municipale.)
4. Inscrivez votre numéro de compte client tel qu'indiqué sur votre compte de taxes (voir l'exemple à la page suivante).
5. Cliquez sur « Continuer »

- 3. CARTE ANNUELLE
 - 3.1 MES ABONNEMENTS
 - 3.2 AJOUTER UNE CARTE ANNUELLE
 - 3.3 SÉLECTION DES LACS
 - 3.4 DESCENTE DE BATEAU
 - 3.5 RÉCAPITULATIF
 - 3.6 PAIEMENT EN LIGNE
 - 3.7 REÇU
- 4. SESSION
 - 4.1 DÉCONNEXION

Adresse

NUMÉRO D'IMMEUBLE *

12

APP/SUITE

APP/SUITE

NOM DE LA RUE *

Chemin du Vieux-Quai

CODE POSTAL *

J0B1W0

VILLE *

Sainte-Catherine-de-Hatley

Type de compte

TYPE DE COMPTE *

Résident propriétaire

NUMÉRO DE CLIENT SUR LE COMPTE DE TAXES MUNICIPALES *

NUMÉRO DE CLIENT SUR LE COMPTE DE TAXES MUNICIPALES

Résident: Toute personne qui est domiciliée sur le territoire d'une des municipalités membre de la Régie du parc régional Massawippi ou qui est propriétaire d'un immeuble résidentiel ou commercial ou l'occupant d'un établissement d'entreprise, au sens de la Loi sur la fiscalité municipale (L.R.Q., c. F-21), située sur le territoire d'une des municipalités membre de la Régie du parc régional Massawippi.

CONTINUER

Où trouver votre numéro de compte client sur votre compte de taxes :

INFORMATIONS SUR LA PROPRIÉTÉ		DATE	RÔLE TRIENNAL																																					
MUNICIPALITÉ SAINTE-CATHERINE DE HATLEY 35 CHEMIN DE NORTH HATLEY SAINTE-CATHERINE-DE-HATLEY QC JOB 1W0 (819) 843-1935		2026-01-06	2024-2025-2026																																					
UNITÉ D'ÉVALUATION																																								
NUMÉRO MATRICULE ▶ 1234-56-7890 ADRESSE ▶ 12 chemin du Vieux-Quai DÉSIGNATION CADASTRALE ▶ 4 321 987		No client: 123																																						
NOM DE L'ORGANISME MUNICIPAL RESPONSABLE DE L'ÉVALUATION MRC Memphrémagog, JP Cadrin & Ass. Règl.11-97		SUPERFICIE DU TERRAIN ▶ FRONTAGE ▶ M SUPERFICIE COMPRISE EN ZONE AGRICOLE ▶ PROFONDEUR ▶ M ZONAGE ▶ Entier																																						
PROPRIÉTAIRE		EXPLOITATION AGRICOLE ENREGISTRÉE																																						
CAPITAINE ACHIGAN 12 CHEMIN DU VIEUX-QUAI SAINTE-CATHERINE-DE-HATLEY, QC JOB 1W0 <input type="checkbox"/> Ce compte de taxes s'adresse à la fois au(x) propriétaire(s) identifié(s) ci-contre et à d'autres personnes également inscrites comme propriétaires au rôle d'évaluation.		COMPRISE EN ZONE AGRICOLE ▶ NON SUPERFICIE TOTALE ▶ SUPERFICIE EN ZONE AGRICOLE ▶ SUPERFICIE VISÉE PAR UNE IMPOSITION MAXIMALE ▶ VALEUR TERRAIN E.A.E. ZONÉ ▶ VALEUR BÂTIMENT E.A.E. ZONÉ ▶																																						
VALEUR DE L'UNITÉ D'ÉVALUATION		SUPERFICIE A VOCATION FORESTIÈRE ENREGISTRÉE																																						
VALEUR TERRAIN ▶ \$ DATE DU MARCHÉ ▶ 2022-07-01 VALEUR BÂTIMENT ▶ \$ TERRAINS VAGUES ▶ NON VALEUR IMMEUBLE ▶ \$ CLASSE ▶ PROPORTION MÉDIANE ▶ CLASSE ▶ FACTEUR COMPARATIF ▶ IMMEUBLES NON RÉSIDENIELS ▶ NON VALEUR UNIFORMISÉE ▶ \$ IMMEUBLES INDUSTRIELS ▶ NON AUTRES INFORMATIONS ▶ Propriété située à proximité du lac Massawippi, souvent visitée par des canards qui, selon Capitaine, "ne paient pas leur part de taxes".		SUPERFICIE TOTALE ▶ M SUPERFICIE EN ZONE AGRICOLE ▶																																						
RÉPARTITION FISCALE																																								
(Ne concerne que les immeubles exemptés ou faisant l'objet d'un régime fiscal particulier)																																								
SOURCE LÉGISLATIVE		PARTIE D'IMMEUBLE																																						
LOI	ARTICLE	AL-PAR	MONTANT	PA / IMPOSABILITÉ																																				
F-2.1	244.36.0.1	1	\$ T 1																																					
			\$ T 1																																					
			\$ B 1																																					
			\$ I 1																																					
1 - TERRAIN 2 - BÂTIMENT 1 - IMMEUBLE 2 - NON-IMMEUBLE 1 - IMPOSABLE 2 - NON-IMPOSABLE 3 - EXEMPT DE TAXE																																								
2026-01-15																																								
Sainte-Catherine de Hatley																																								
2026-01-01 au 2026-12-31																																								
Date certificat:																																								
<table border="0" style="width: 100%;"> <tr> <td>FONCIÈRE FORESTIÈRE 2026</td> <td>572</td> <td>GE du 100\$ d'évaluation</td> <td>\$</td> <td>0,3100</td> <td>\$</td> </tr> <tr> <td>CRÉDIT MAPAQ 2026</td> <td></td> <td></td> <td></td> <td>0,0000</td> <td>\$</td> </tr> <tr> <td>TAXE FONCIÈRE 2026</td> <td>572</td> <td>GE du 100\$ d'évaluation</td> <td>\$</td> <td>0,3100</td> <td>\$</td> </tr> <tr> <td>FOSSE SEPTIQUE 2026</td> <td>572</td> <td>RB par unité de logement</td> <td>1,0000</td> <td>unité</td> <td>\$</td> </tr> <tr> <td>ORDURES MÉNAGÈRES 2026</td> <td>572</td> <td>RB par bac utilisé</td> <td>1,0000</td> <td>unité</td> <td>\$</td> </tr> <tr> <td>MATIÈRES COMPOSTABLES 2026</td> <td>572</td> <td>RB par unité de logement</td> <td>1,0000</td> <td>unité</td> <td>\$</td> </tr> </table>					FONCIÈRE FORESTIÈRE 2026	572	GE du 100\$ d'évaluation	\$	0,3100	\$	CRÉDIT MAPAQ 2026				0,0000	\$	TAXE FONCIÈRE 2026	572	GE du 100\$ d'évaluation	\$	0,3100	\$	FOSSE SEPTIQUE 2026	572	RB par unité de logement	1,0000	unité	\$	ORDURES MÉNAGÈRES 2026	572	RB par bac utilisé	1,0000	unité	\$	MATIÈRES COMPOSTABLES 2026	572	RB par unité de logement	1,0000	unité	\$
FONCIÈRE FORESTIÈRE 2026	572	GE du 100\$ d'évaluation	\$	0,3100	\$																																			
CRÉDIT MAPAQ 2026				0,0000	\$																																			
TAXE FONCIÈRE 2026	572	GE du 100\$ d'évaluation	\$	0,3100	\$																																			
FOSSE SEPTIQUE 2026	572	RB par unité de logement	1,0000	unité	\$																																			
ORDURES MÉNAGÈRES 2026	572	RB par bac utilisé	1,0000	unité	\$																																			
MATIÈRES COMPOSTABLES 2026	572	RB par unité de logement	1,0000	unité	\$																																			
10,00 \$																																								
Vous pouvez payer ce compte au guichet automatique (uniquement si vous êtes membre d'une caisse Desjardins) par internet (Desjardins, Banque nationale, Scotia, RBC, Laurentienne, TD) par la poste et au bureau municipal (carte débit, chèque ou argent)																																								
0,00 \$																																								
0,00 \$																																								
0,00 \$																																								
1967 \$																																								
\$																																								
Sainte-Catherine de Hatley																																								
<table border="0" style="width: 100%;"> <tr> <td colspan="2"> NOM CAPITAINE ACHIGAN MATRICULE 1234-56-7890 S.I.P.C. 1967 </td> <td colspan="3"> REÇU SUR DEMANDE 0,00 \$ INTÉRÊTS/ARRÉRAGES 0,00 \$ ÉCHÉANCE 2026-11-15 PÉNALITÉ 0,00 \$ No CLIENT 123 TOTAL: \$ </td> </tr> <tr> <td colspan="2"> NOM MATRICULE S.I.P.C. 1967 REÇU SUR DEMANDE 0,00 \$ INTÉRÊTS/ARRÉRAGES 0,00 \$ ÉCHÉANCE 2026-08-15 PÉNALITÉ 0,00 \$ No CLIENT TOTAL: \$ </td> <td colspan="3"> NOM MATRICULE S.I.P.C. 1967 REÇU SUR DEMANDE 0,00 \$ INTÉRÊTS/ARRÉRAGES 0,00 \$ ÉCHÉANCE 2026-05-15 PÉNALITÉ 0,00 \$ No CLIENT TOTAL: \$ </td> </tr> </table>					NOM CAPITAINE ACHIGAN MATRICULE 1234-56-7890 S.I.P.C. 1967		REÇU SUR DEMANDE 0,00 \$ INTÉRÊTS/ARRÉRAGES 0,00 \$ ÉCHÉANCE 2026-11-15 PÉNALITÉ 0,00 \$ No CLIENT 123 TOTAL: \$			NOM MATRICULE S.I.P.C. 1967 REÇU SUR DEMANDE 0,00 \$ INTÉRÊTS/ARRÉRAGES 0,00 \$ ÉCHÉANCE 2026-08-15 PÉNALITÉ 0,00 \$ No CLIENT TOTAL: \$		NOM MATRICULE S.I.P.C. 1967 REÇU SUR DEMANDE 0,00 \$ INTÉRÊTS/ARRÉRAGES 0,00 \$ ÉCHÉANCE 2026-05-15 PÉNALITÉ 0,00 \$ No CLIENT TOTAL: \$																												
NOM CAPITAINE ACHIGAN MATRICULE 1234-56-7890 S.I.P.C. 1967		REÇU SUR DEMANDE 0,00 \$ INTÉRÊTS/ARRÉRAGES 0,00 \$ ÉCHÉANCE 2026-11-15 PÉNALITÉ 0,00 \$ No CLIENT 123 TOTAL: \$																																						
NOM MATRICULE S.I.P.C. 1967 REÇU SUR DEMANDE 0,00 \$ INTÉRÊTS/ARRÉRAGES 0,00 \$ ÉCHÉANCE 2026-08-15 PÉNALITÉ 0,00 \$ No CLIENT TOTAL: \$		NOM MATRICULE S.I.P.C. 1967 REÇU SUR DEMANDE 0,00 \$ INTÉRÊTS/ARRÉRAGES 0,00 \$ ÉCHÉANCE 2026-05-15 PÉNALITÉ 0,00 \$ No CLIENT TOTAL: \$																																						

Étape 2

1. Remplissez les informations de votre embarcation.
 - Pour une embarcation motorisée :
 - Inscrivez le numéro d'enregistrement Transport Canada.
 - Joignez la preuve d'enregistrement Transport Canada.

Exemption de lavage — Résidents riverains du lac Massawippi

Les résidents dont l'embarcation est **entreposée sur leur terrain** et **utilisée exclusivement sur le lac Massawippi** peuvent demander une exemption de lavage.

La municipalité vérifiera l'admissibilité de chaque demande avant d'accorder l'autorisation.

2. Une fois tous les champs applicables remplis pour votre embarcation cliquez sur « Ajouter ».
3. Si vous n'avez pas d'autre embarcation, vous pouvez passer à l'étape suivante.
4. Si vous souhaitez en ajouter une autre, cliquez sur « + Ajouter une embarcation » et répétez la procédure pour chacune d'elles.

- 1. COMPTE
 - 1.1 MON COMPTE
- 2. EMBARCATIONS
 - 2.1 MES EMBARCATIONS
 - 2.2 AJOUTER UNE EMBARCATION
- 3. CARTE ANNUELLE
 - 3.1 MES ABONNEMENTS
 - 3.2 AJOUTER UNE CARTE ANNUELLE
 - 3.3 SÉLECTION DES LACS
 - 3.4 DESCENTE DE BATEAU
 - 3.5 RÉCAPITULATIF
 - 3.6 PAIEMENT EN LIGNE
 - 3.7 REÇU
- 4. SESSION
 - 4.1 DÉCONNEXION

AJOUTER UNE EMBARCATION

Chaque embarcation doit être enregistrée et se verra attribuer une carte annuelle qui lui est propre.

Informations de l'embarcation

MARQUE *	MODÈLE *
Turbo-Truite Industries	Le Frétilant 3000
ANNÉE *	COULEUR *
1999	Jaune-soleil à ondulations bleues
NUMÉRO D'ENREGISTREMENT TRANSPORT CANADA (SI APPLICABLE)	
QC1234567	

Classification

TYPE D'EMBARCATION *	MOTORISATION *
Bateau de pêche	Motorisé
TYPE D'AMARRAGE *	Motorisé
Quai résidence en bordure riveraine du lac Mass	Petite embarcation avec moteur électrique
	Non motorisé

EXCEPTION DE PREMIER LAVAGE POUR LES RÉSIDENTS RIVERAINS

Si vous résidez en bordure du Lac Massawippi et que votre embarcation séjourne exclusivement sur le lac Massawippi depuis la dernière année et pour l'année en cours, il vous est possible de demander une exemption de lavage. Cette mesure vise uniquement à accommoder les propriétaires riverains dont les embarcations sont entreposées sur leur propriété et qui ne séjourne pas ni n'ont séjourné sur un autre lac que le Lac Massawippi.

Si cette situation s'applique à vous, vous pouvez demander une exemption de lavage à votre municipalité.

- Non, je ne suis pas admissible à cette exemption.
- Oui, je demande une exemption et j'atteste que mon embarcation n'a pas quitté le lac Massawippi depuis son dernier séjour et ne quittera pas le lac Massawippi pour l'année en cours.

Preuve d'enregistrement Transport Canada



Déposez les fichiers ici ou cliquez pour téléverser.

AJOUTER

Étape 3

Cliquez sur « Continuer ».

- 1. COMPTE
 - 1.1 MON COMPTE
- 2. EMBARCATIONS
 - 2.1 MES EMBARCATIONS
 - 2.2 AJOUTER UNE EMBARCATION
- 3. CARTE ANNUELLE
 - 3.1 MES ABONNEMENTS
 - 3.2 AJOUTER UNE CARTE ANNUELLE
 - 3.3 SÉLECTION DES LACS
 - 3.4 DESCENTE DE BATEAU
 - 3.5 RÉCAPITULATIF
 - 3.6 PAIEMENT EN LIGNE
 - 3.7 REÇU
- 4. SESSION
 - 4.1 DÉCONNEXION

MES EMBARCATIONS

Chaque embarcation doit être enregistrée et se verra attribuer une carte annuelle qui lui est propre.

+ AJOUTER UNE EMBARCATION

 **Turbo-Truite Industries 1999 Le Frétilant 3000**
Jaune-soleil à ondulations bleues Inactif

Expiration N/A

 **Abonnement**  **Supprimer**

 **Éco-Navigation Québec 2012 Le Chuchoteur Électrique**
Vert mousse avec liserés argentés Inactif

Expiration N/A

 **Abonnement**  **Supprimer**

 **Atelier du Pêcheur-Achigan 0 Le Paisible 14**
Bois verni miel Inactif

Expiration N/A

 **Abonnement**  **Supprimer**

3 embarcation(s)

CONTINUER

Étape 4

1. Cochez les embarcations pour lesquelles vous souhaitez ajouter une carte annuelle.
2. Cliquez sur « Continuer ».

1. COMPTE

1.1 MON COMPTE

2. EMBARCATIONS

2.1 MES EMBARCATIONS

2.2 AJOUTER UNE EMBARCATION

3. CARTE ANNUELLE

3.1 MES ABONNEMENTS

3.2 AJOUTER UNE CARTE ANNUELLE

3.3 SÉLECTION DES LACS

3.4 DESCENTE DE BATEAU

3.5 RÉCAPITULATIF


3.6 PAIEMENT EN LIGNE

3.7 REÇU

4. SESSION

4.1 DÉCONNEXION

AJOUTER UNE CARTE ANNUELLE

 Une carte annuelle expire automatiquement le **31 décembre** de l'année en cours.
Une carte annuelle par embarcation.

Sélectionner une embarcation

Cochez les embarcations pour lesquelles vous souhaitez ajouter une carte annuelle.

Turbo-Truite Industries 1999 Le Frétilant 3000 – Jaune-soleil à ondulations bleues

Éco-Navigation Québec 2012 Le Chuchoteur Électrique – Vert mousse avec liserés argentés

Atelier du Pêcheur-Achigan 0 Le Paisible 14 – Bois verni miel

 Taxes et frais de transaction en sus

CONTINUER

Étape 5

1. Sélectionnez le Lac Massawippi.
2. Cliquez sur « Continuer ».

1. COMPTE

1.1 MON COMPTE

2. EMBARCATIONS

2.1 MES EMBARCATIONS

2.2 AJOUTER UNE EMBARCATION

3. CARTE ANNUELLE

3.1 MES ABONNEMENTS

3.2 AJOUTER UNE CARTE ANNUELLE

3.3 SÉLECTION DES LACS

3.4 DESCENTE DE BATEAU

3.5 RÉCAPITULATIF

3.6 PAIEMENT EN LIGNE

3.7 REÇU

4. SESSION

4.1 DÉCONNEXION

SÉLECTION DES LACS

 Veuillez sélectionner un ou plusieurs lacs dans la liste ci-dessous.

Lacs disponibles

[Sélectionner tout](#) | [Tout désélectionner](#)

Rechercher un lac...

Lac Massawippi

SOUS-TOTAL: 70.00\$ CAD

CONTINUER

Étape 6

La descente de Sainte-Catherine-de-Hatley au lac Massawippi est réservée exclusivement aux résidents de Sainte-Catherine-de-Hatley.

1. Cochez la ou les descentes de bateau applicables à vos embarcations sélectionnées à l'étape 4.
 - Résidents riverains:
Si vous résidez en bordure riveraine du lac Massawippi et que l'accès à une descente de bateau n'est pas requise, cochez « Je n'ai pas besoin d'avoir accès à une descente ».
2. Cliquez sur « Continuer ».

1. COMPTE

1.1 MON COMPTE

2. EMBARCATIONS

2.1 MES EMBARCATIONS

2.2 AJOUTER UNE EMBARCATION

3. CARTE ANNUELLE

3.1 MES ABONNEMENTS

3.2 AJOUTER UNE CARTE ANNUELLE

3.3 SÉLECTION DES LACS

3.4 DESCENTE DE BATEAU

3.5 RÉCAPITULATIF

3.6 PAIEMENT EN LIGNE

3.7 REÇU

4. SESSION

4.1 DÉCONNEXION

DESCENTE DE BATEAU

 Veuillez sélectionner au moins une descente de bateau parmi les options disponibles pour les lacs sélectionnés.

Descentes disponibles

Lac Massawippi

Descente de bateau Plage Massawippi + Stationnement
195.69\$ par embarcation

Descente de bateau privée + Stationnement Massawipi
43.49\$ par embarcation

Descente de Sainte-Catherine-de-Hatley au lac Massawippi
0.00\$ par embarcation

Descente de bateau North Hatley
195.69\$ par embarcation

Je n'ai pas besoin d'avoir accès à une descente
0.00\$ par embarcation

SOUS-TOTAL DESCENTES: 0.00\$ CAD

CONTINUER

Étape 7

Coût des cartes annuelles selon le type d'embarcation

Motorisé : **40 \$**

Petite embarcation avec moteur électrique : **20 \$**

Non motorisé : **10 \$**

1. Vérifiez les détails et les coûts avant de passer à l'étape suivante.
2. Cliquez sur « Continuer ».

1. COMPTE

1.1 MON COMPTE

2. EMBARCATIONS

2.1 MES EMBARCATIONS

2.2 AJOUTER UNE EMBARCATION

3. CARTE ANNUELLE

3.1 MES ABONNEMENTS

3.2 AJOUTER UNE CARTE ANNUELLE

3.3 SÉLECTION DES LACS

3.4 DESCENTE DE BATEAU

3.5 RÉCAPITULATIF


3.6 PAIEMENT EN LIGNE

3.7 REÇU


4. SESSION

4.1 DÉCONNEXION

RÉCAPITULATIF

 Veuillez examiner votre transaction avant de procéder au paiement.

Détails de la commande

	Station de lavage — Lac Massawippi Turbo-Truite Industries 1999 Le Frétilant 3000 · Motorisé · Résident Propriétaire	40.00\$
	Descente de Sainte-Catherine-de-Hatley au lac Massawippi Turbo-Truite Industries 1999 Le Frétilant 3000	0.00\$
	Station de lavage — Lac Massawippi Éco-Navigation Québec 2012 Le Chuchoteur Électrique · Petite embarcation avec moteur électrique · Résident Propriétaire	20.00\$
	Descente de Sainte-Catherine-de-Hatley au lac Massawippi Éco-Navigation Québec 2012 Le Chuchoteur Électrique	0.00\$
	Station de lavage — Lac Massawippi Atelier du Pêcheur-Achigan 0 Le Paisible 14 · Non motorisé · Résident Propriétaire	10.00\$
	Descente de Sainte-Catherine-de-Hatley au lac Massawippi Atelier du Pêcheur-Achigan 0 Le Paisible 14	0.00\$

Sous-total	70.00\$
TPS (#131259590RT0001)	0.00\$
TVQ (#1006132037TQ0002)	0.00\$
Total	70.00\$

TOTAL: 70.00\$ CAD

CONTINUER

Étape 8

1. Complétez les informations de paiement (carte de crédit).
2. Cliquez sur « Payer ».
3. Vous recevrez un courriel confirmant que votre transaction est en attente d'approbation.
4. Une fois votre transaction vérifiée et approuvée par la municipalité, vous recevrez un second courriel vous avisant que votre carte annuelle est prête à être récupérée à l'hôtel de ville.

- 1. COMPTE**
 - 1.1 MON COMPTE
- 2. EMBARCATIONS**
 - 2.1 MES EMBARCATIONS
 - 2.2 AJOUTER UNE EMBARCATION
- 3. CARTE ANNUELLE**
 - 3.1 MES ABONNEMENTS
 - 3.2 AJOUTER UNE CARTE ANNUELLE
 - 3.3 SÉLECTION DES LACS
 - 3.4 DESCENTE DE BATEAU
 - 3.5 RÉCAPITULATIF
 - 3.6 PAIEMENT EN LIGNE**
 - 3.7 REÇU
- 4. SESSION**
 - 4.1 DÉCONNEXION

PAIEMENT EN LIGNE

Complétez les informations de paiement ci-dessous pour finaliser votre commande. Il est recommandé de contacter votre municipalité avant d'aller chercher votre carte.

Si vous éprouvez des difficultés à effectuer le paiement ou avez besoin d'assistance, contactez l'hôtel de ville de la municipalité concernée.

Carte de crédit

NUMÉRO DE LA CARTE *

NUMÉRO DE LA CARTE

NOM SUR LA CARTE *

NOM SUR LA CARTE

EXPIRATION *

MM/YY

CVV *

CVV

ADRESSE *

ADRESSE

CODE POSTAL *

CODE POSTAL

Livraison

TRANSACTION

Sous-total 70.00\$

TPS 0.00\$

TVQ 0.00\$

Total 70.00\$

TPS 131259590RT0001

TVQ 1006132037TQ0002

Le paiement est traité via une passerelle sécurisée (Payfacto). Un frais de 1.00 \$ peut apparaître pour vérification et sera remboursé.



TOTAL: 70.00\$ CAD

PAYER